

Factsheet

# Werkgelegenheid in de provincie Fryslân

Eerste resultaten Werkgelegenheidsonderzoek 2017

Het betreft de uitkomsten van het werkgelegenheidsonderzoek 2017. Deze factsheet is een visuele weergave van de ontwikkeling van de Friese werkgelegenheid. Het Friese werkgelegenheidsregister maakt onderdeel uit van de stichting LISA. LISA vertegenwoordigt 20 regionale registers die gezamenlijk de landelijke werkgelegenheid in beeld brengen. In januari is een factsheet met de eerste resultaten verschenen. In tegenstelling tot die editie zijn in dit factsheet ook de landelijke cijfers meegenomen, wordt de nieuwe gemeentelijke indeling gehanteerd en worden de F4 gemeenten uitgelicht. Medio april verschijnt de jaarlijkse uitgebreidere rapportage.

Grote banen: banen van 15 uur of meer

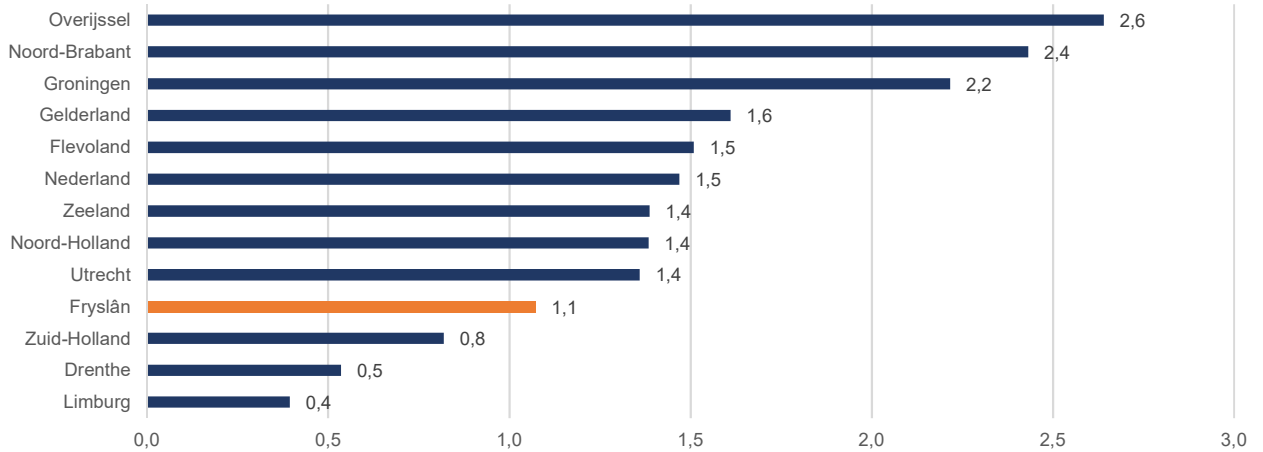
Kleine banen: banen van minder dan 15 uur

Peildatum: 1 april

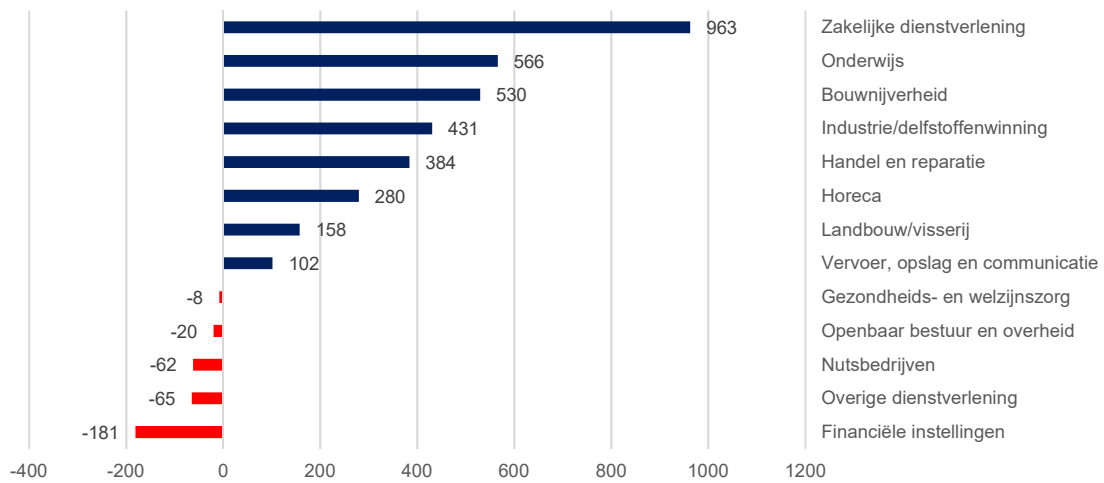
Tenzij anders aangegeven worden de cijfers aangaande het totaal aantal banen weergegeven.



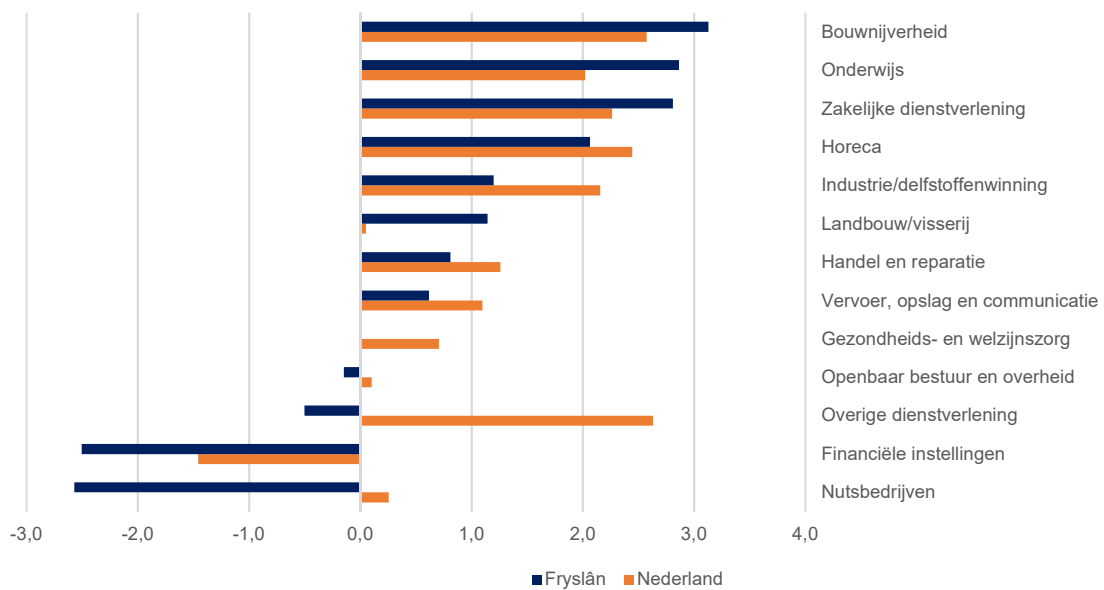
### Ontwikkeling werkgelegenheid provincies 2016-2017 in %



### Ontwikkeling banen sectoren 2016-2017 abs.



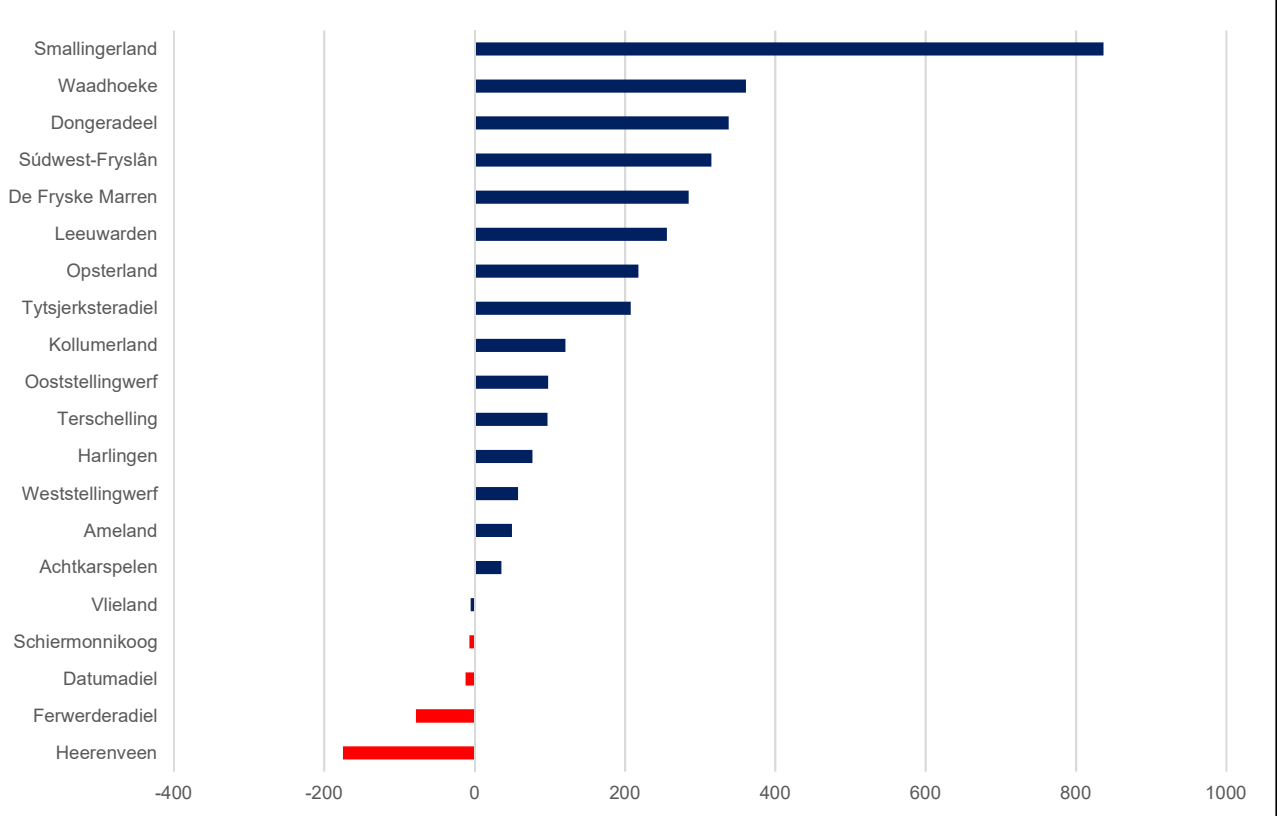
### Ontwikkeling banen per sector 2016-2017 in %

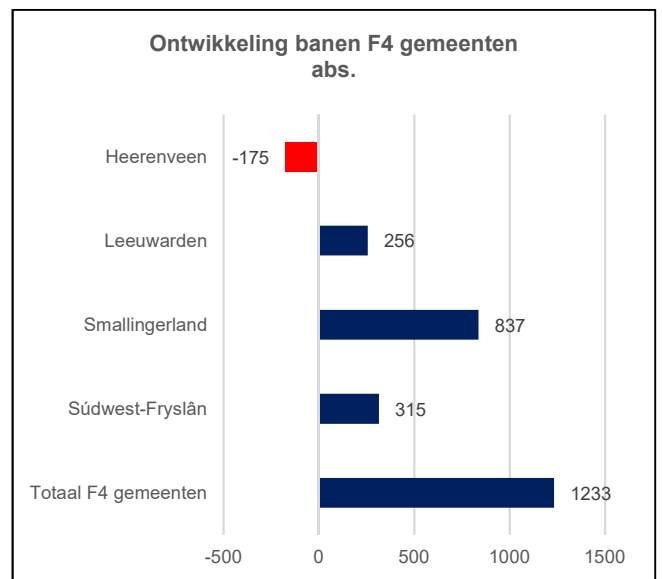
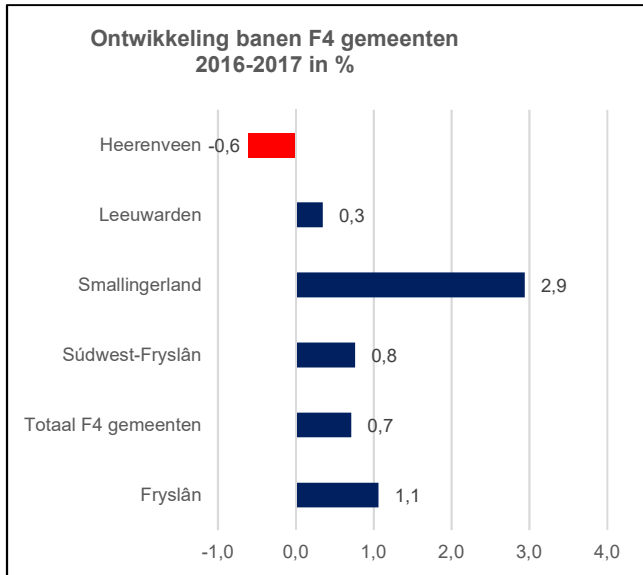
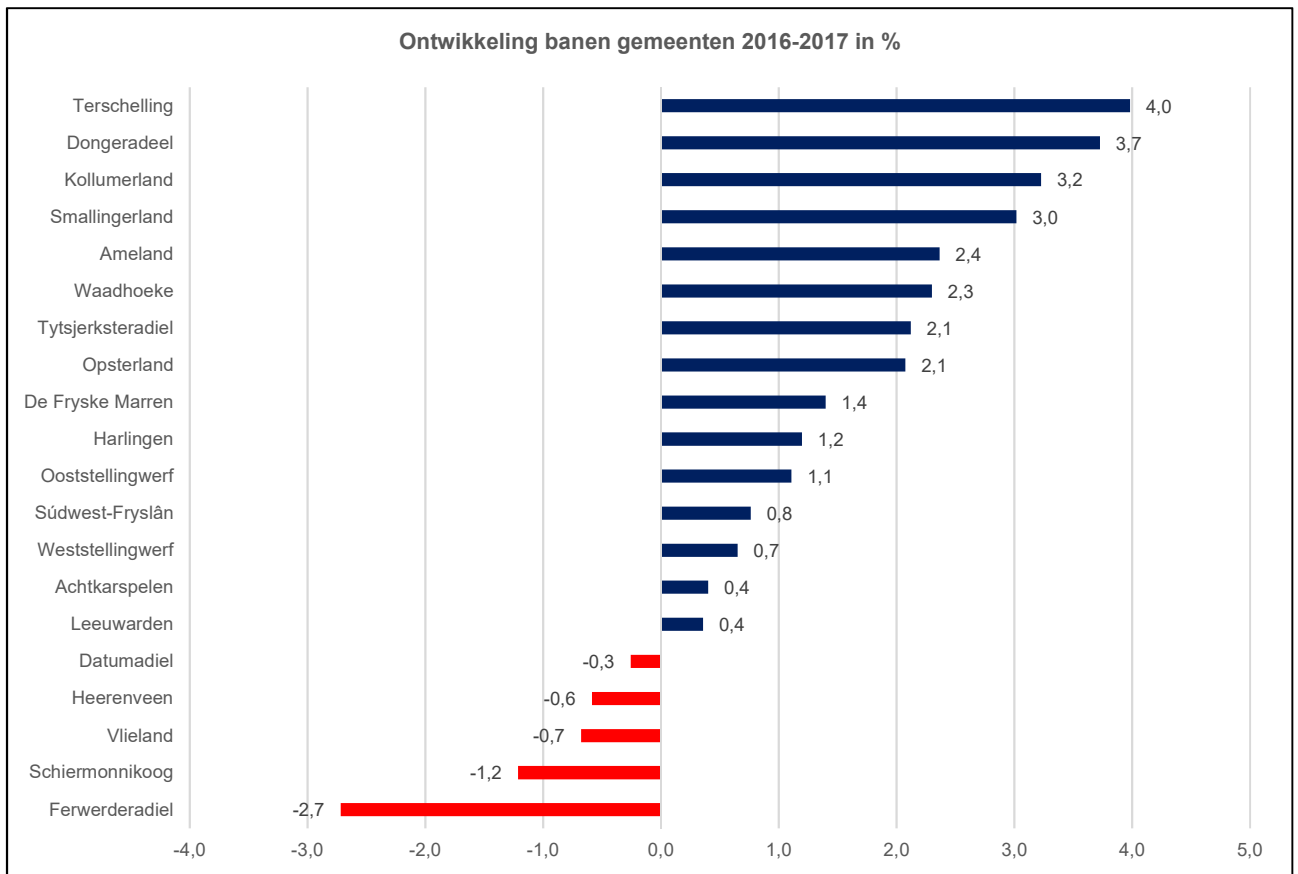


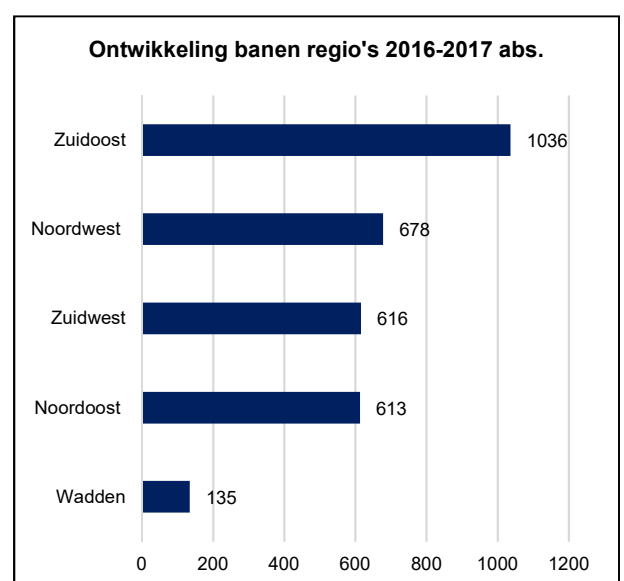
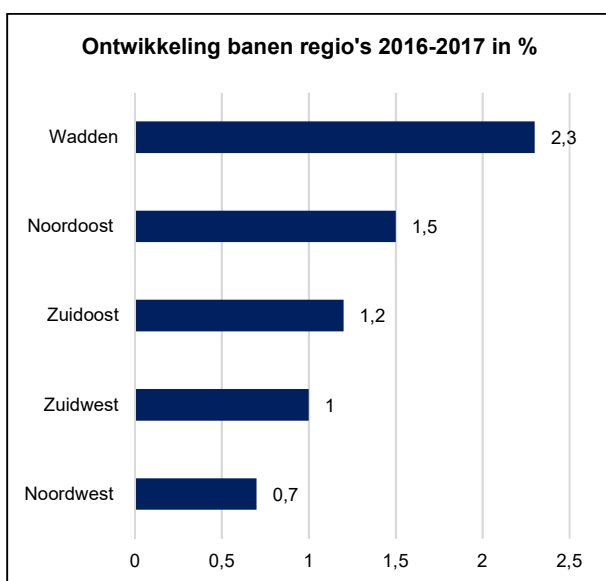
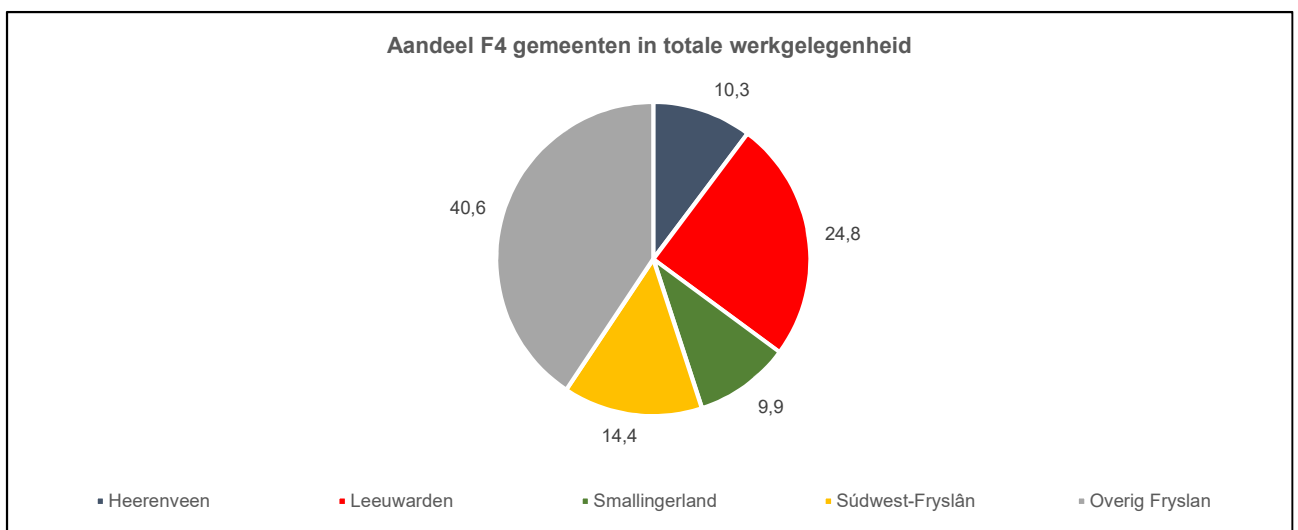
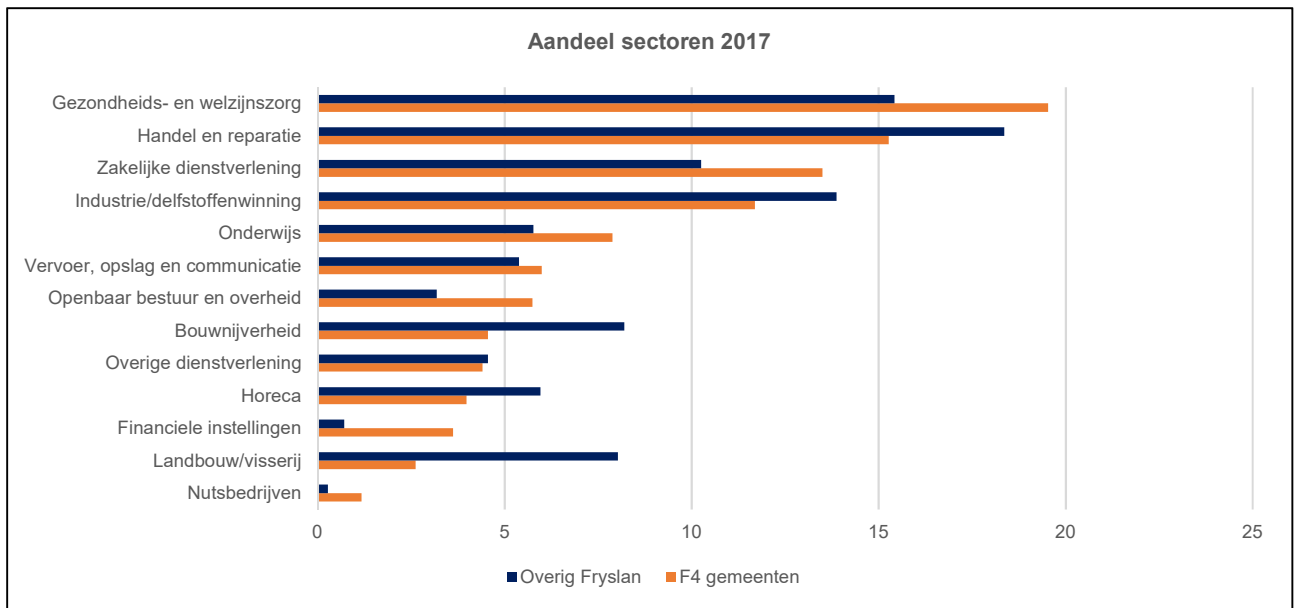
Werkgelegenheidsstructuur Fryslân 2017 (aandeel sectoren)

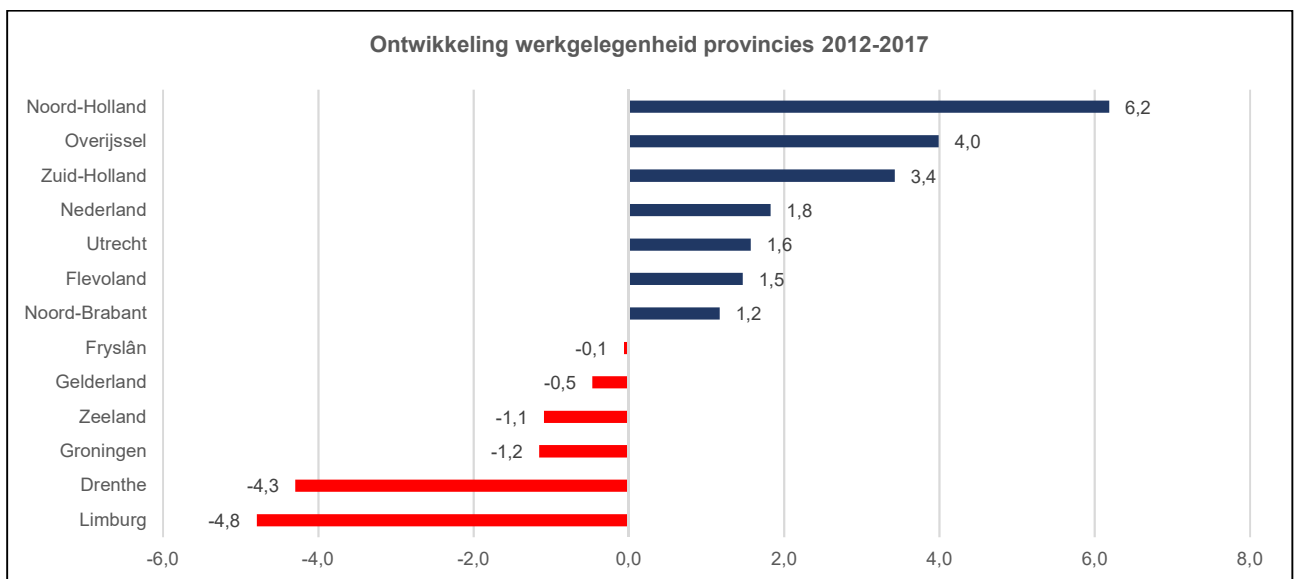
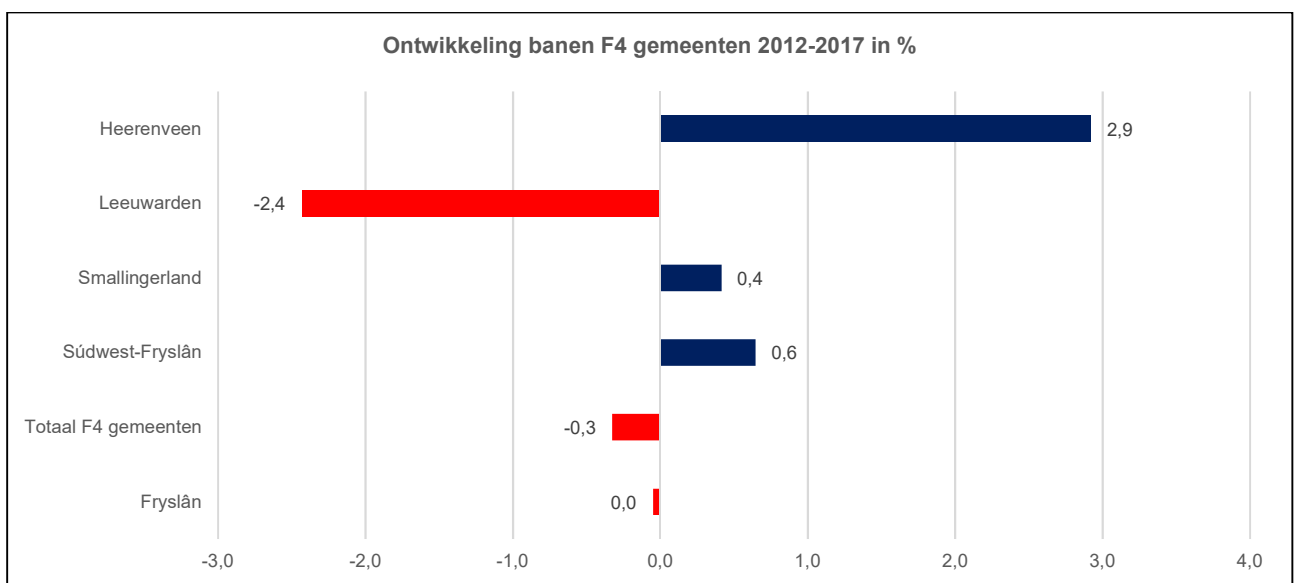
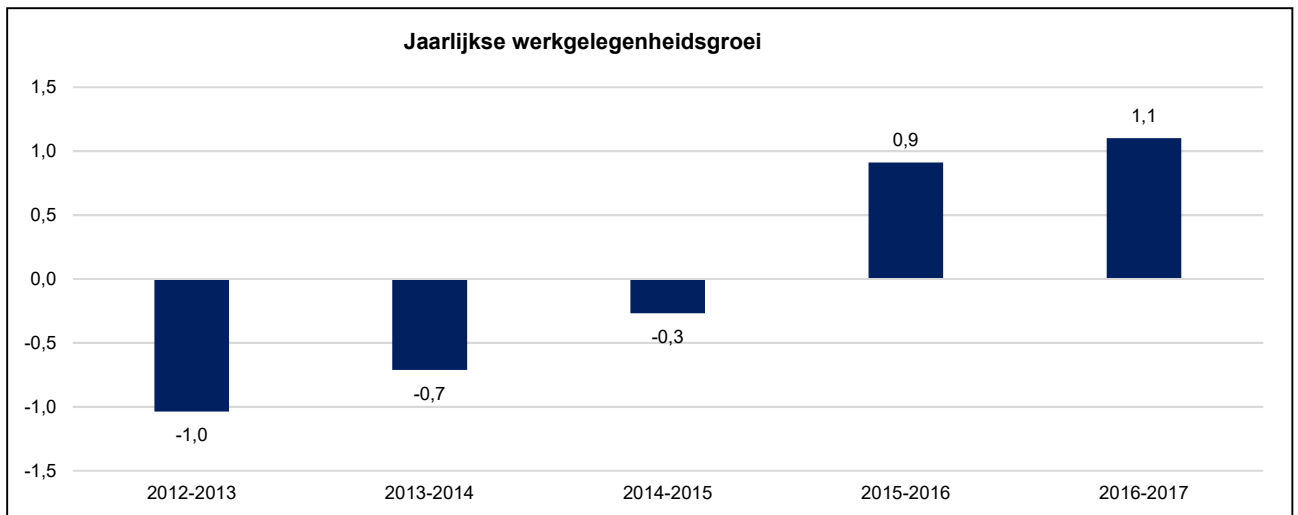


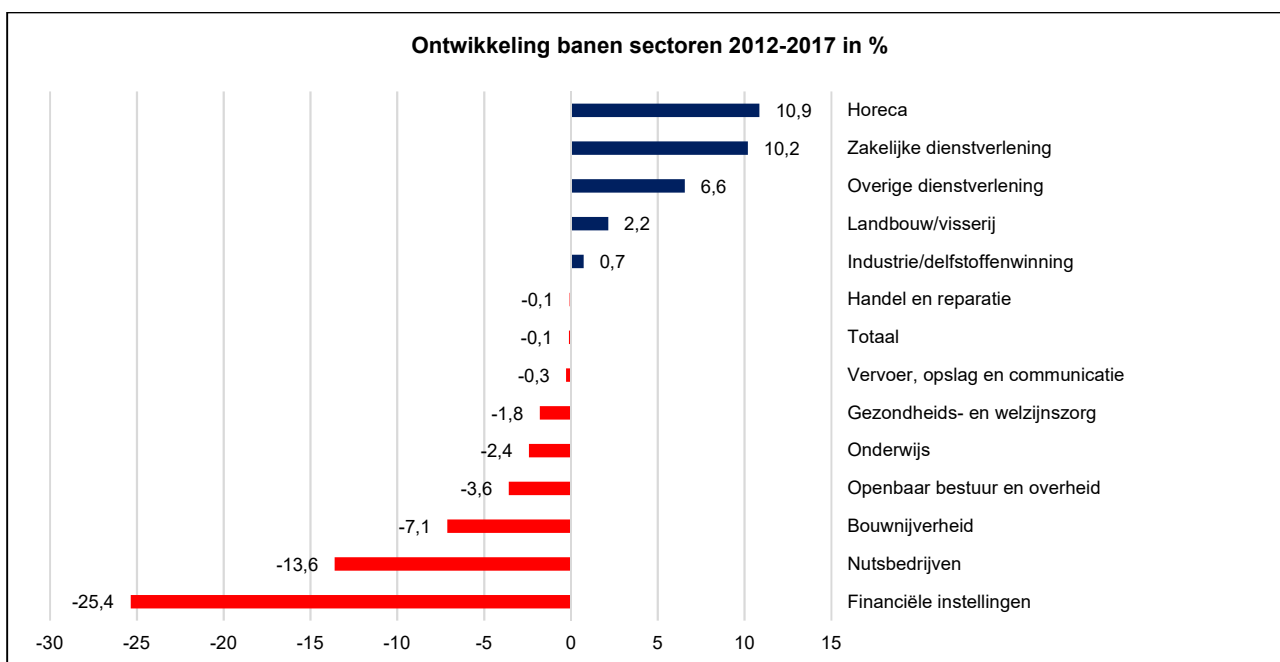
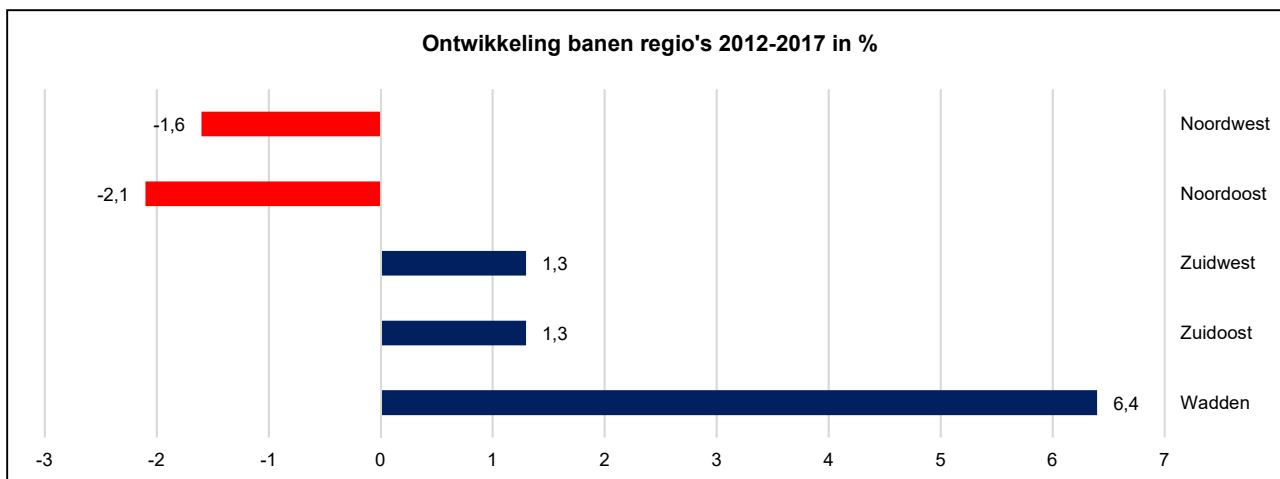
Ontwikkeling banen gemeenten 2016-2017 abs.











### Banen 2017 en ontwikkeling 2016-2017

	grote banen	kleine banen	totaal banen	groei totaal banen abs.	groei totaal banen %	aandeel in werkgelegenheid
Landbouw/visserij	12.371	1.575	13.946	158	1,1	4,8
Industrie/delfstoffenwinning	34.456	1.940	36.396	431	1,2	12,6
Nutsbedrijven	2.304	46	2.350	-62	-2,6	0,8
Bouwnijverheid	16.397	1.063	17.460	530	3,1	6,0
Handel en reparatie	31.970	15.834	47.804	384	0,8	16,5
Vervoer, opslag en communicatie	13.491	3.139	16.630	102	0,6	5,8
Horeca	7.856	5.989	13.845	280	2,1	4,8
Financiële instellingen	6.835	213	7.048	-181	-2,5	2,4
Zakelijke dienstverlening	25.838	9.403	35.241	963	2,8	12,2
Openbaar bestuur en overheid	13.319	296	13.615	-20	-0,1	4,7
Onderwijs	16.152	4.175	20.327	566	2,9	7,0
Gezondheids- en welzijnszorg	38.848	12.825	51.637	-8	0,0	17,9
Overige dienstverlening	9.124	3.806	12.930	-65	-0,5	4,5
<b>Totaal</b>	<b>228.961</b>	<b>60.304</b>	<b>289.265</b>	<b>3.078</b>	<b>1,1</b>	<b>100</b>

## Conclusies werkgelegenheidsonderzoek Fryslân 2017

Tussen de peildata 1 april 2016 en 1 april 2017 is het aantal banen in Fryslân met 3.075 toegenomen, goed voor een groei van 1,1%. Dit brengt het totaal aantal banen in Fryslân op 289.265. In de jaren 2012-2015 is het aantal banen afgenomen, waarna er in 2016 sprake was van een groei van 0,9%. De groei heeft zich in 2017 doorgezet. Landelijk nam het aantal banen tussen 2016 en 2017 met 1,5% toe.

De groei komt voor rekening van de toename van het aantal grote banen (banen van minimaal 15 uur). In 2017 telt Fryslân ruim 3900 grote banen meer dan in 2016. Het totaal aantal kleine banen (minder dan 15 uur) is ten opzichte van 2016 met 845 afgenomen.

De werkgelegenheidsontwikkeling verschilt sterk per sector. Binnen de zakelijke dienstverlening is het totaal aantal banen met bijna 1.000 toegenomen, goed voor een groei van 2,8%. In de bouwsector en het onderwijs is het aantal banen met ruim 500 toegenomen. Met een groei van 3,1% is de werkgelegenheid in de bouwsector relatief het sterkst gegroeid. Naast het onderwijs (2,9%) is ook het aantal horecabanen (2,1%) met meer dan 2% toegenomen. Binnen de landbouw, industrie, handel en vervoer geldt een groei van rond de 1%. Bij de nutsbedrijven en financiële instellingen is sprake van een verlies van 2,5% aan banen. Binnen de overheid en overige dienstverlening is het aantal banen licht gekrompen. Het totaal aantal zorgbanen is nagenoeg gelijk gebleven.

Recreatie en toerisme is een belangrijke sector in Fryslân (sector is een samenstelling van bedrijven uit de weergegeven sectoren). Het totaal aantal banen in de Friese R&T sector is met 1,1% toegenomen tot een totaal van 20.355. De agrosector is een samenstelling van landbouwbedrijven, voedingsmiddelenindustrie- en groothandel en dienstverlenende bedrijven voor de sector. Het aantal Friese agrobanen is met 475 (1,7%) toegenomen tot een totaal van 28.550.

Regionaal gezien is het aantal banen in alle 5 streekregio's toegenomen. Met een groei van 1.035 is het aantal banen in Zuidoost Fryslân het sterkst gegroeid. Met een toename van 2,3% is de werkgelegenheid op de Wadden relatief het sterkst toegenomen.

Bij 18 van de 24 gemeenten is het aantal banen toegenomen. De gemeente Smallingerland is met ruim 800 banen absoluut gezien het sterkst gegroeid, goed voor een groei van 3%. Ook in de gemeenten Terschelling, Dongeradeel, Franekeradeel en Kollumerland is het aantal banen met meer dan 3% gegroeid. Bij de banengroei in Smallingerland en krimp in Heerenveen speelt de verhuizing van het administratieve werkadres van ca 300 huishoudelijke medewerkers van een zorginstelling een rol.

De F4 gemeenten tellen op 1 april 2017 gezamenlijk 171.695 banen en zijn goed voor 59% van de totale Friese werkgelegenheid. Tussen 2016 en 2017 groeide het aantal banen in de F4 gemeenten met 0,7%.

De afgelopen twee jaar is sprake van een groeiende werkgelegenheid. Ten opzichte van 2012 telt Fryslân in 2017 0,1% minder banen. Binnen de horeca en dienstverlening nam het aantal banen tussen 2012 en 2017 met ruim tien procent toe. Ook binnen de landbouw en industrie was sprake van een banengroei. In de overige sectoren nam de werkgelegenheid in de afgelopen vijf jaar af. Met name in de financiële dienstverlening zijn veel banen verloren gegaan.

Tussen 2012 en 2017 is het aantal banen binnen de F4 gemeenten met 0,3% afgenomen. In de gemeenten Heerenveen (2,9%), Súdwest-Fryslân (0,6%) en Smallingerland (0,4%) nam het aantal banen toe. In de gemeente Leeuwarden is het aantal banen in de afgelopen 5 jaar met 2,4% afgenomen.



## Werkwijze

Jaarlijks zet de provincie Fryslân een schriftelijke enquête uit onder bedrijven en instellingen in Fryslân waar betaalde arbeid wordt verricht. Grote bedrijven worden jaarlijks benaderd en kleinere door middel van een steekproef. Na de schriftelijke ronde wordt een deel van de bedrijven telefonisch gerappelleerd. De respons bedraagt jaarlijks ongeveer 75% van de totale werkgelegenheid. Non-respons vestigingen worden opgehoogd. Voor de ophoging wordt gebruik gemaakt van de ontwikkelingen bij vergelijkbare bedrijven (grootteklasse en sector). Anders dan bij andere bronnen is er sprake van een compleet register. Dit maakt het mogelijk om analyses te doen op elk gewenst ruimtelijk en/of sectoraal niveau. In Nederland zijn in totaal 20 provinciale en regiogerichte registers actief. Zij zijn verenigd in de stichting LISA. LISA bundelt de uitkomsten tot landelijke werkgelegenheidscijfers.

### Peildatum:

De peildatum van de registratie is 1 april.

### Urengrens:

In de registratie wordt gevraagd naar het aantal banen van meer en minder dan 15 uur per week. Grote banen = minimaal 15 uur en Kleine banen= minder dan 15 uur per week.

### Informatie werkgelegenheidscijfers:

Voor vragen over de werkgelegenheidscijfers of voor het bestellen van aanvullende gegevens kunt u contact opnemen met de afdeling Informatievoorziening van de Provincie Fryslân via: [wgr@Fryslân.nl](mailto:wgr@Fryslân.nl)

De cijfers zijn te raadplegen en te downloaden in de Staat van Fryslân: [www.Fryslân.databank.nl](http://www.Fryslân.databank.nl). De Staat van Fryslân is de toegangspoort tot een breed palet aan beleidsinformatie, kaarten en overige publicaties.

Alles uit deze uitgave mag worden overgenomen, echter uitsluitend bij gebruik van bronvermelding.  
Bron: Werkgelegenheidsregister, provincie Fryslân 2017.